

Inspiron 11-3147 2-in-1

Quick Start Guide

快速入门指南

快速入門指南

クイックスタートガイド

빠른 시작 안내서



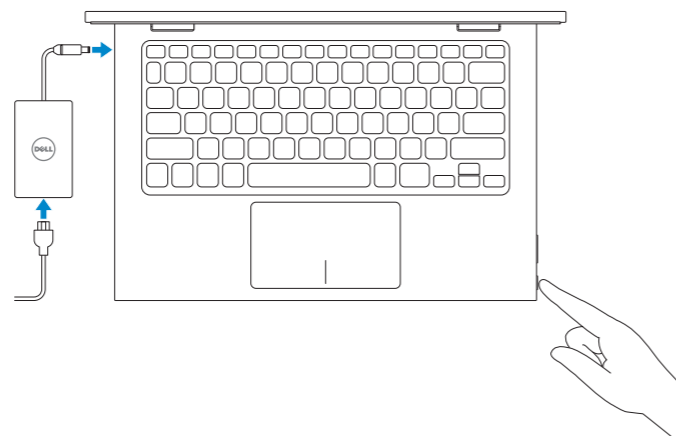
1 Connect the power adapter and press the power button

连接电源适配器并按下电源按钮

連接電源轉接器然後按下電源按鈕

電源アダプタを接続し、電源ボタンを押す

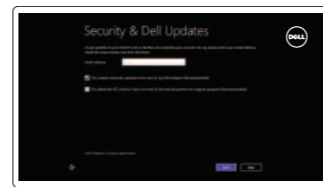
전원 어댑터를 연결하고 전원 버튼을 누릅니다



2 Finish Windows setup

完成 Windows 设置 | 完成 Windows 設定

Windows セットアップを終了する | Windows 설정을 마칩니다



Enable security and updates

启用安全与更新

啓用安全性與更新

セキュリティとアップデートを有効にする

보안 및 업데이트를 활성화합니다



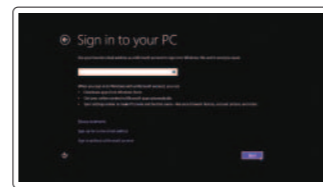
Connect to your network

连接网络

連接網路

네트워크에 연결하는

네트워크에 연결합니다



Sign in to your Microsoft account or create a local account

登录您的 Microsoft 帐户或创建本地帐户

登入您的 Microsoft 帳號或建立本機帳號

Microsoft アカウントにサインイン、またはローカルアカウントを作成する

Microsoft 계정에 로그인하거나 로컬 계정을 만듭니다

3 Explore resources

浏览资源 | 探索資源

リソースを検索する | 리소스 탐색



Help and Tips

帮助与提示 | 說明與秘訣

ヘルプとヒント | 도움말 및 팁



My Dell

我的 Dell | 我的 Dell

마이델 | 마이 델



Register your computer

注册计算机 | 註冊您的電腦

컴퓨터를 등록

Shortcut keys

快捷键 | 捷徑鍵

쇼트컷키 | 바로 가기 키



Mute audio

静音音频 | 靜音

소음 끄기 | 오디오 음소거



Decrease volume

降低音量 | 降低音量

음량을 낮추기 | 볼륨 감소



Increase volume

提高音量 | 提高音量

음량을 높이기 | 볼륨 증가



Play/Pause

播放/暫停 | 播放/暫停

재생/일시 중지



Open Search charm

打开 "Search" (搜索) 超级按钮 | 開啟搜尋快速鍵

검색창 열기 | 검색 창 열기



Open Share charm

打开 "Share" (共享) 超级按钮 | 開啟分享快速鍵

共有창 열기 | 공유 창 열기



Open Devices charm

打开 "Devices" (设备) 超级按钮 | 開啟裝置快速鍵

데바이스창 열기 | 장치 창 열기



Open Settings charm

打开 "Settings" (设置) 超级按钮 | 開啟設定快速鍵

설정창 열기 | 설정 창 열기



List recently-used apps

列出最近使用的应用程序

列出最近使用的應用程式

最近使用したアプリケーションをリストアップする

최근에 사용한 앱 표시



Display active app menu-bar

显示活动的应用程序菜单栏

顯示使用中的應用程式功能表列

액티브한 애플리케이션의 메뉴바를 표시

활성화된 앱 메뉴 표시



Decrease brightness

降低亮度 | 降低亮度

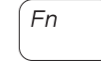
輝度を 낮추기 | 밝기 감소



Increase brightness

提高亮度 | 增加亮度

輝度を 높이기 | 밝기 증가



Turn off/on wireless

打开/关闭无线功能 | 啓動/關閉無線功能

와이เลส를 온/오프にする | 무선 기기/켜기

NOTE: For more information, see Specifications at dell.com/support.

注: 有关详细信息, 请参见 dell.com/support 上的规范。

註: 如需更多資訊, 請參閱 dell.com/support 中的規格。

メモ: 詳細は dell.com/support の仕様を参照してください。

주: 자세한 정보는 dell.com/support의 사양을 참조하십시오.

Product support and manuals

产品支持与手册
 產品支援與手冊
 製品サポートとマニュアル
 제품 지원 및 설명서

Contact Dell

与 Dell 联络 | 與 Dell 公司聯絡
 델へのお問い合わせ | Dell사에 문의하기

Regulatory and safety

管制和安全 | 管制與安全
 認可と安全性 | 규정 및 안전

Regulatory model

管制型号 | 安規型號
 規制モデル | 규정 모델

Regulatory type

管制类型 | 安規類型
 規制タイプ | 규정 유형

Computer model

计算机型号 | 電腦型號
 컴퓨터 모델 | 컴퓨터 모델

dell.com/support

dell.com/support/manuals

dell.com/windows8

dell.com/contactdell

dell.com/regulatory_compliance

P20T

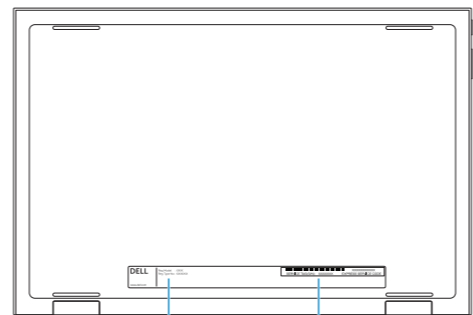
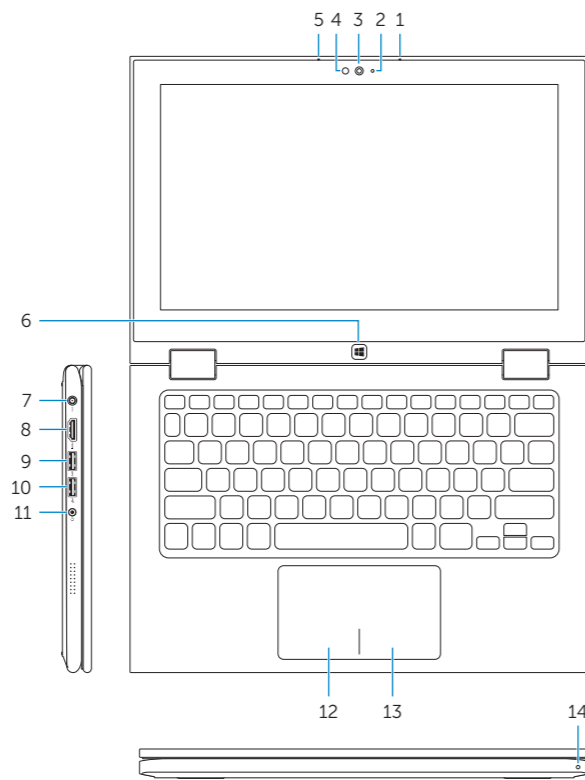
P20T001

Inspiron 11-3147

Inspiron 11-3147 系列

Features

功能部件 | 功能 | 外觀 | 기능



- | | | |
|-------------------------|------------------------------------|-------------------------|
| 1. Right microphone | 10. USB 2.0 port | 17. USB 2.0 port |
| 2. Camera-status light | 11. Headset port | 18. Media-card reader |
| 3. Camera | 12. Left-click area | 19. Security-cable slot |
| 4. Ambient-light sensor | 13. Right-click area | 20. Regulatory label |
| 5. Left microphone | 14. Power and battery-status light | 21. Service Tag label |
| 6. Windows button | 15. Power button | |
| 7. Power-adaptor port | 16. Volume-control buttons (2) | |
| 8. HDMI port | | |
| 9. USB 3.0 port | | |

- | | | |
|---------------|------------------|------------|
| 1. 右側麥克風 | 10. USB 2.0 端口 | 18. 介質卡讀取器 |
| 2. 攝像頭狀態指示燈 | 11. 耳機端口 | 19. 安全纜線孔 |
| 3. 攝像頭 | 12. 左鍵點擊區域 | 20. 管制標籤 |
| 4. 環境光感應器 | 13. 右鍵點擊區域 | 21. 服務標籤 |
| 5. 左側麥克風 | 14. 電源和電池狀態指示燈 | |
| 6. Windows 按鈕 | 15. 電源按鈕 | |
| 7. 電源適配器端口 | 16. 音量控制按鈕 (2 個) | |
| 8. HDMI 端口 | 17. USB 2.0 端口 | |
| 9. USB 3.0 端口 | | |

- | | | |
|----------------|-----------------|------------|
| 1. 右側麥克風 | 10. USB 2.0 連接埠 | 18. 媒體讀卡器 |
| 2. 攝影機狀態指示燈 | 11. 耳麥連接埠 | 19. 安全纜線插槽 |
| 3. 攝影機 | 12. 左鍵區 | 20. 法規標籤 |
| 4. 環境光線感應器 | 13. 右鍵區 | 21. 服務標籤 |
| 5. 左側麥克風 | 14. 電源及電池狀態指示燈 | |
| 6. Windows 按鈕 | 15. 電源按鈕 | |
| 7. 電源變壓器連接埠 | 16. 音量控制按鈕 (2) | |
| 8. HDMI 連接埠 | 17. USB 2.0 連接埠 | |
| 9. USB 3.0 連接埠 | | |

- | | | |
|----------------|----------------------|--------------------|
| 1. 右マイク | 9. USB 3.0 ポート | 17. USB 2.0 ポート |
| 2. カメラステータスライト | 10. USB 2.0 ポート | 18. メディアカードリーダー |
| 3. カメラ | 11. ヘッドセットポート | 19. セキュリティケーブルスロット |
| 4. 周囲光センサー | 12. 左クリックエリア | 20. 認可ラベル |
| 5. 左マイク | 13. 右クリックエリア | 21. サービスタグラベル |
| 6. Windows ボタン | 14. 電源とバッテリーステータスライト | |
| 7. 電源アダプタポート | 15. 電源ボタン | |
| 8. HDMI ポート | 16. ポリュームボタン (2) | |

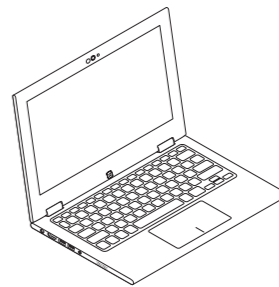
- | | | |
|---------------|---------------------|----------------|
| 1. 오른쪽 마이크 | 10. USB 2.0 포트 | 18. 미디어 카드 판독기 |
| 2. 카메라 상태 표시등 | 11. 헤드셋 포트 | 19. 보안 케이블 슬롯 |
| 3. 카메라 | 12. 왼쪽 클릭 영역 | 20. 규정 라벨 |
| 4. 주변 광원 센서 | 13. 오른쪽 클릭 영역 | 21. 서비스 태그 라벨 |
| 5. 왼쪽 마이크 | 14. 전원 및 배터리 상태 표시등 | |
| 6. Windows 버튼 | 15. 전원 버튼 | |
| 7. 전원 어댑터 포트 | 16. 볼륨 제어 단추 (2개) | |
| 8. HDMI 포트 | 17. USB 2.0 포트 | |
| 9. USB 3.0 포트 | | |

Modes

模式 | 模式 | 모드 | 모드

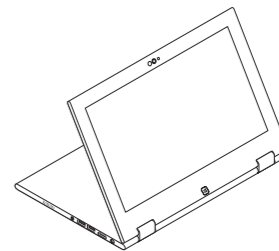
Notebook

笔记本 | 筆記型電腦
 노트북 | 노트북



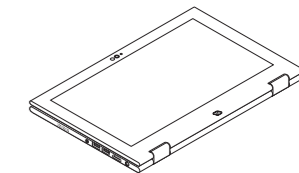
Tablet Stand

平板电脑支架 | 平板電腦立座
 태블릿スタンド | 스탠드



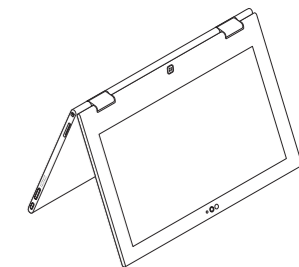
Tablet

平板电脑 | 平板電腦
 태블릿 | 태블릿



Tent

帳篷式 | 帳篷模式
 텐트 | 텐트



ONW8HXA00